

## OEP eléréshez szükséges tanúsítványok telepítése

A rövid távú megoldás a problémára az OEP által ajánlott két fő tanúsítvány telepítése. A linkekre kattintva automatikusan elindul a telepítővarázsló.

Ha ezek rendben fel vannak telepítve, akkor erről egy tájékoztatást kapunk, ilyenkor nincs teendők. (Ez a tanúsítvány már telepítve van hitelesítésszolgáltatóként.)

(Gold) Arany főtanúsítvány:

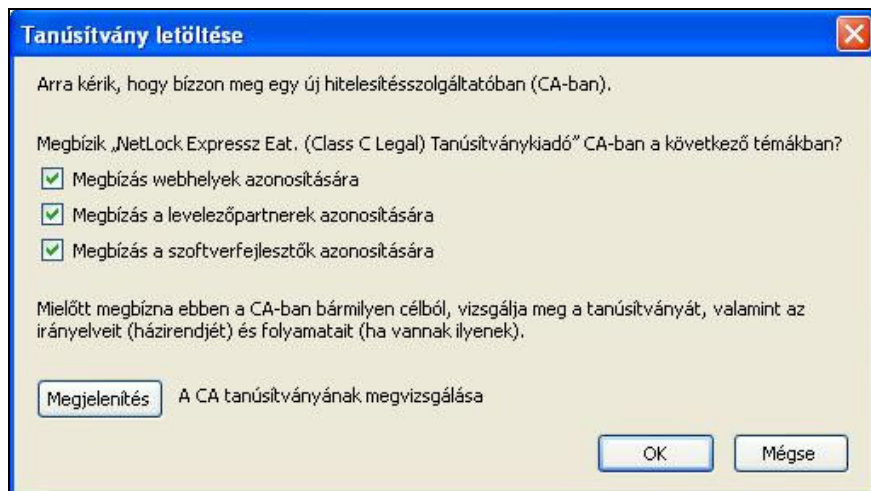
<http://www.netlock.hu/index.cgi?ca=gold>

(Class B) NetLock Üzleti:

<https://www.netlock.hu/index.cgi?ca=cbca>

### Segítség ezen tanúsítványok telepítéséhez Firefox böngésző esetén:

Az automatikusan beépülő hitelesítés-szolgáltatók esetén a fenti két link megnyitására a Mozilla Firefox böngészőben a következő párbeszédpanel jelenik meg:



A megjelenő párbeszédpanelen jelölje be a következő opciókat:

- Megbízás a webhelyek azonosítására**
- Megbízás a levelezőpartnerek azonosítására**
- Megbízás a szoftverfejlesztők azonosítására**

Ezután kattintson az **OK** gombra.

Az **OK** gomb lenyomását követően a Mozilla Firefox feltelepíti a tanúsítványt a saját tanúsítványtárába, és használatba veszi. Ezt a műveletet minden automatikusan beépülő hitelesítés-szolgáltató tanúsítvány fájlja esetén el kell végezni. Ez a két fentebbi link szükséges hozzá.

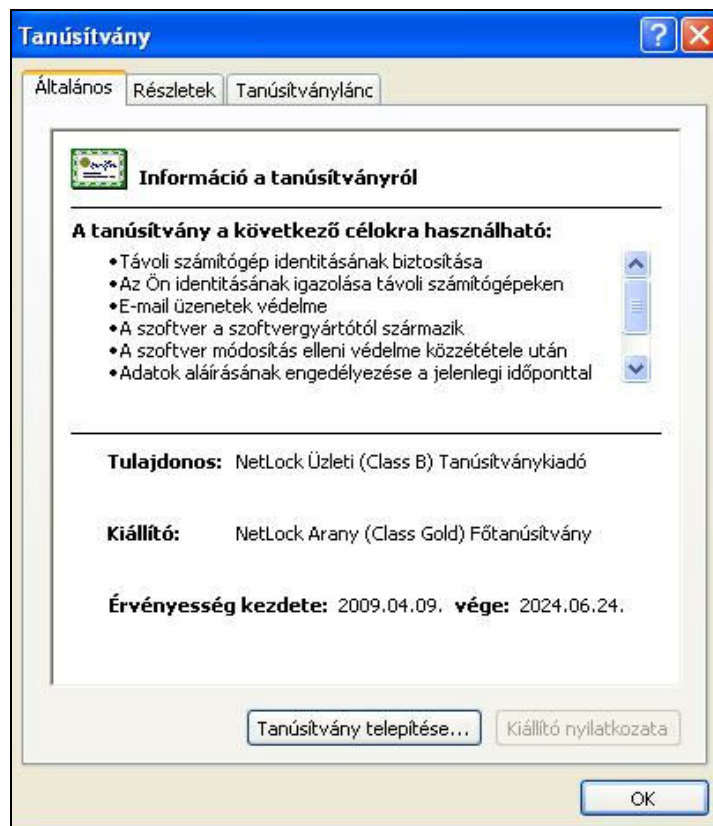
## Segítség a tanúsítványok telepítéséhez Internet Explorerben.

Itt manuálisan kell hozzáadnunk a tanúsítványt a következő módon. Kattintsunk először a Gold, majd ha ezzel végeztünk, akkor a Class B linkjére.

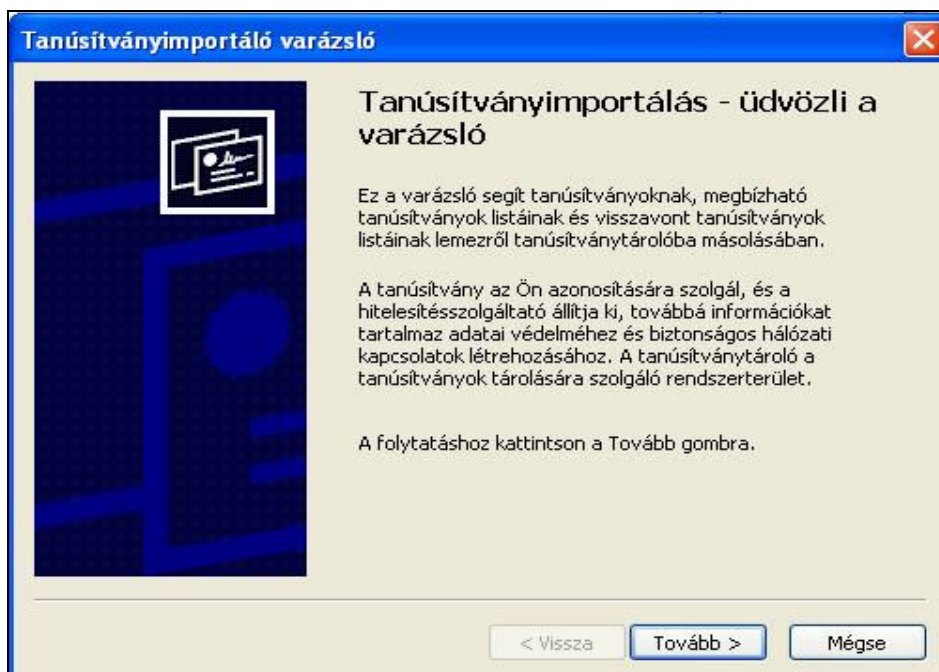
Ekkor a következő képernyőt kapjuk, itt kattintsunk a megnyitás gombra.



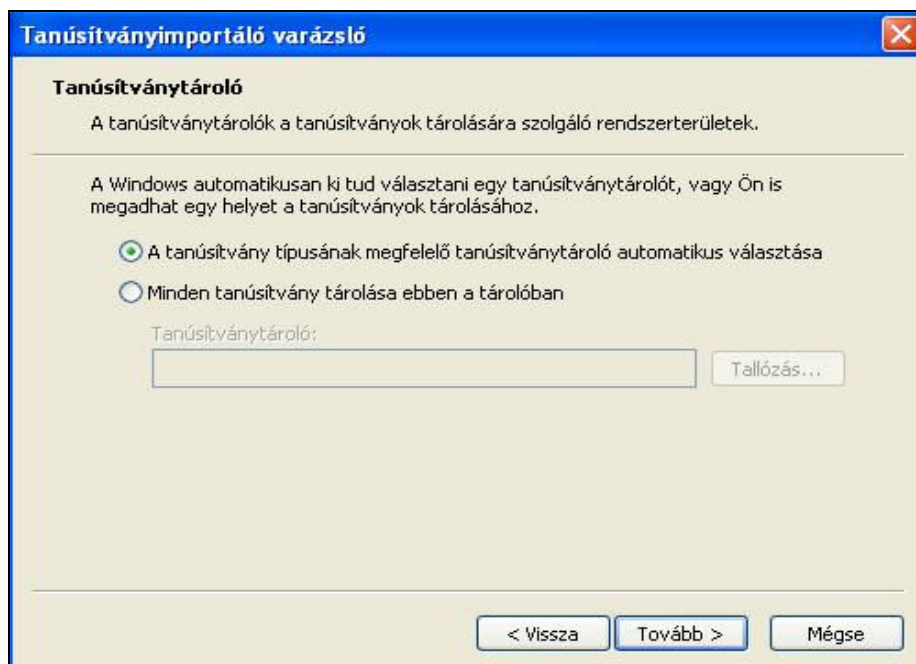
A Tanúsítvány ablakon, kattintsunk a Tanúsítvány telepítése gombra.



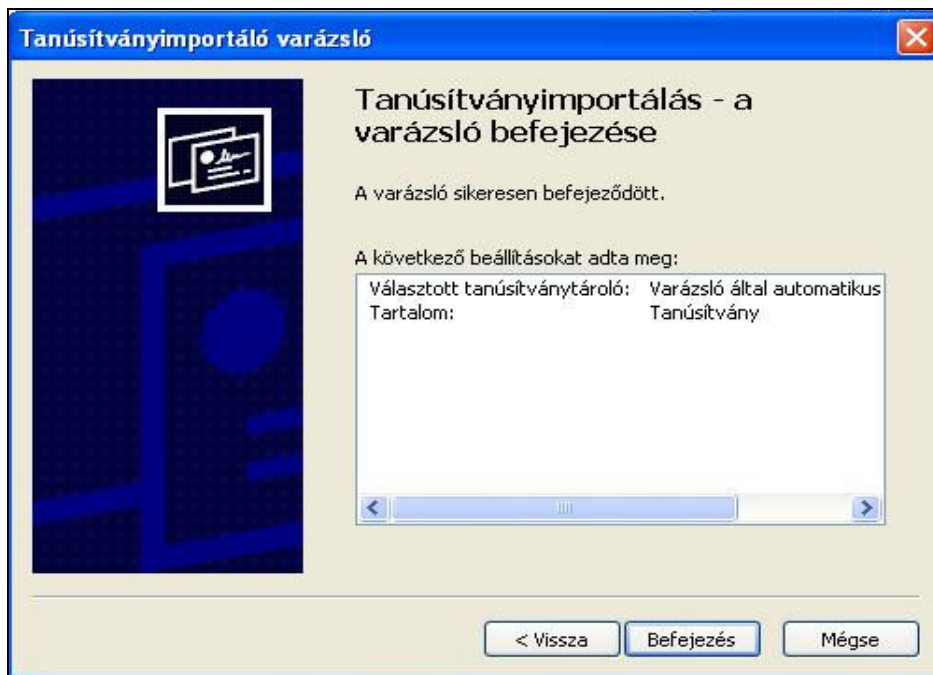
Ezután megkapjuk a Tanúsítványimportáló varázslót, ahol hozzá tudjuk adni a tanúsítványt a tanúsítványtárolóba. Egyszerűen csak kattintsunk a Tovább gombra kattintsunk a folytatáshoz.



Az automatikus választás legyen kiválasztva, majd kattintsunk a Tovább gombra.



Az importálás sikerességéről tájékoztat minket a varázsló, itt a Befejezés gombra kell kattintanunk.



A következő ablakot OK gombbal bezárva már használható is a tanúsítvány.